



SUA LOGO

Powered by RAKI Copilot



PR-DMO

Pilatus PC-12 NG

RELATÓRIO

OPERACIONAL

Visão completa da performance e custos da sua aeronave.



PERÍODO

Junho • 2026

01/06/2026 a 30/06/2026



PROPRIETÁRIO

Condomínio PR-DMO



AERONAVE

PR-DMO

Pilatus PC-12 NG



GERADO EM

30/06/2026

03:00

Durante Junho de 2026, foram realizadas 6 missões, totalizando 11,9 horas de voo e 6.289 km percorridos. O custo operacional do período foi de R\$ 121.770,00, um aumento de 342,8% em relação a Maio de 2026. A utilização da aeronave reduziu 63,7% em horas voadas frente a Maio de 2026. As despesas concentraram-se em manutenção (29,4%), acima do habitual para o combustível.

RESUMO EXECUTIVO

Desempenho consolidado da operação em Junho de 2026, comparado ao mês anterior.

CUSTO TOTAL
R\$ 121.770,00

▲ 342,8%
vs Maio/2026

HORAS DE VOO
11.9 h

▼ 63,7%
vs Maio/2026

MISSÕES
6

▼ 25,0%
vs Maio/2026

CUSTO POR HORA
R\$ 3.699,56

▲ 164,4%
vs Maio/2026

CUSTO POR KM
R\$ 7,31

▲ 160,3%
vs Maio/2026

HORAS ATÉ A PRÓXIMA REVISÃO

VENCIMENTO DO CVA

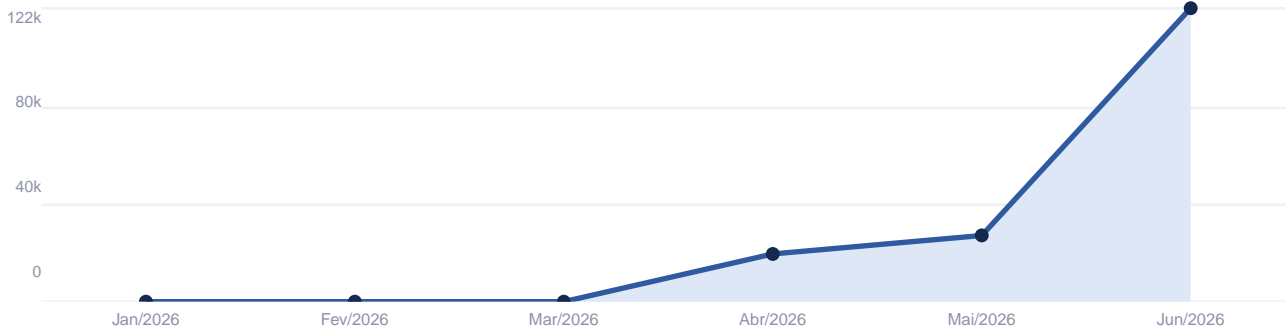
Certificado de Verificação de Aeronavegabilidade

HORÍMETRO ATUAL

2.791,2 h
Total acumulado da célula

Evolução dos Custos

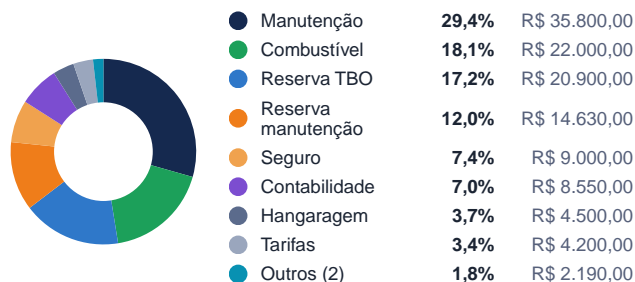
Comparativo mensal dos últimos 6 meses



Maior: R\$ 121.770,00 (Jun/2026) Menor: R\$ 19.800,00 (Abr/2026)

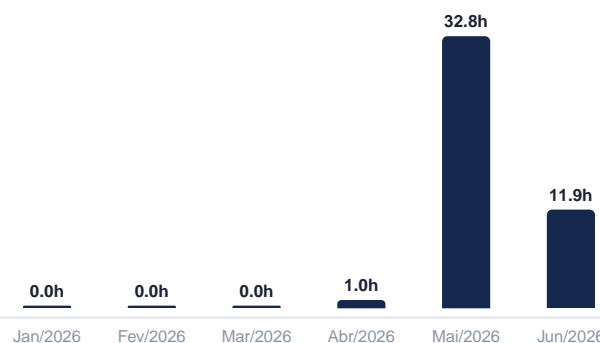
Custos por Categoria

Distribuição das despesas no período



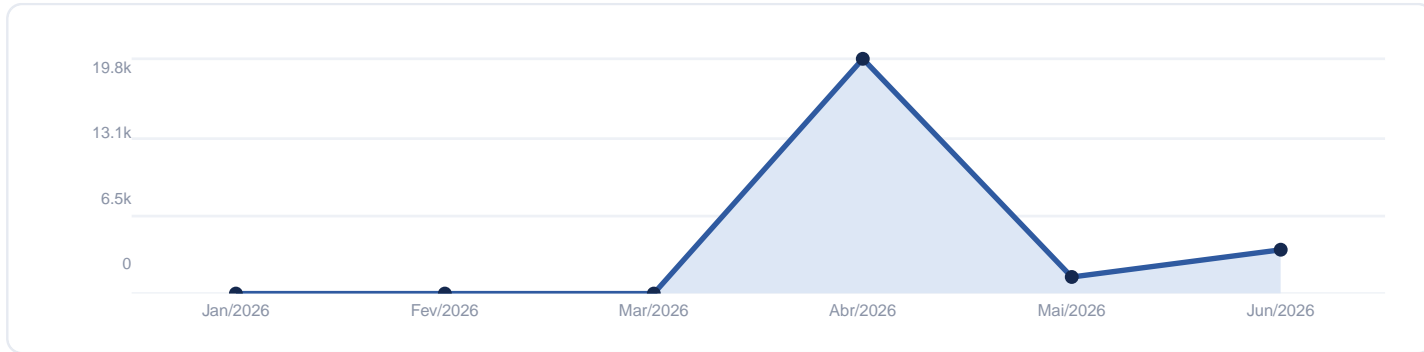
Horas de Voo por Mês

Total de horas voadas nos últimos 6 meses



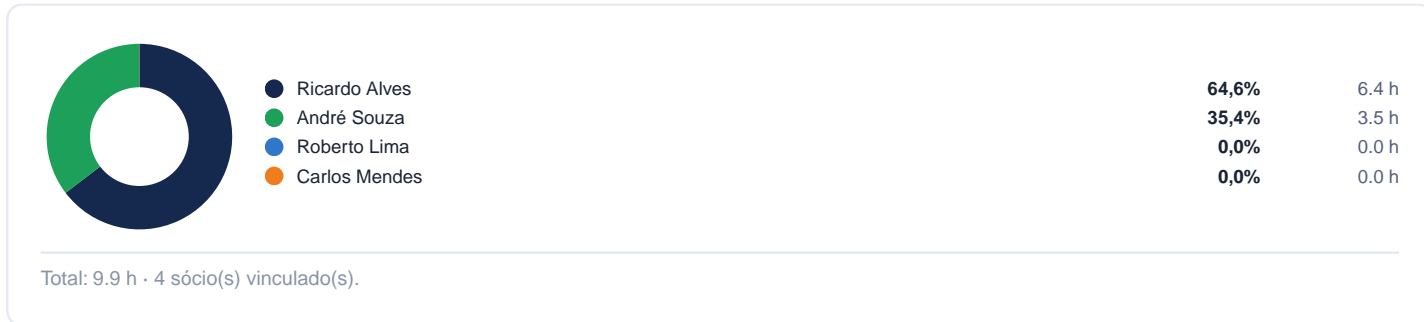
Custo por Hora (R\$)

Evolução do custo médio por hora voada



Uso de Horas por Sócio

Distribuição das horas voadas no mês entre os sócios da aeronave



RESUMO DE VOOS	TOTAL DE MISSÕES	VOOS (PERNAS)	POUSOS	HORAS TOTAIS	DISTÂNCIA TOTAL	CONSUMO TOTAL	CONSUMO MÉDIO
Detalhes operacionais do período selecionado.	6	10	6	11.9 h	6.289 km	1.804 L	151,6 L/h
	▼ 25,0% vs Maio/2026	▼ 41,2% vs Maio/2026	sem mês anterior	▼ 63,7% vs Maio/2026	▼ 61,6% vs Maio/2026	▼ 75,0% vs Maio/2026	▼ 31,1% vs Maio/2026

Pernas de Voo

Detalhamento de cada trecho voado no período (10)

DATA	MISSÃO	TRECHO	HORAS	DISTÂNCIA	CUSTO
04/06	010/26	SBSP » SBKP	0.2 h	90 km	R\$ 1.266,00
08/06	011/26	SBSI » SBCY	1.0 h	480 km	R\$ 4.170,00
08/06	011/26	SBCY » SBSI	1.0 h	480 km	R\$ 4.170,00
12/06	012/26	SBCY » SBSI	1.0 h	480 km	R\$ 4.026,00
12/06	012/26	SBSI » SBBR	2.0 h	1.010 km	R\$ 8.052,00
12/06	012/26	SBBR » SBSI	2.0 h	1.010 km	R\$ 8.052,00
28/06	013/26	SBSI » SNCM	1.4 h	571 km	R\$ 1.190,00
28/06	014/26	SBBR » SBSP	0.9 h	873 km	R\$ 2.166,43
28/06	014/26	SBSP » SBBR	1.2 h	873 km	R\$ 2.888,57
28/06	015/26	SBSI » SBCY	1.2 h	423 km	R\$ 1.770,00
Total (10 pernas)			11.9 h	6.289 km	R\$ 37.751,00

Custo por perna = custos diretos da missão (combustível, tarifas, reservas) rateados por hora; não inclui despesas fixas do mês.

Custos Fixos Mensais

Despesas recorrentes da operação (6)

CATEGORIA	FORNECEDOR	FREQUÊNCIA	VALOR
Contabilidade	Contábil Demo	Mensal	R\$ 350,00
Gerenciamento	RAKI Copilot Demo	Mensal	R\$ 2.500,00
Hangaragem	Hangar Central Demo	Mensal	R\$ 1.500,00
Internet (Starlink)	Conectividade Demo	Mensal	R\$ 100,00
Lavagem e limpeza	AeroClean	Mensal	R\$ 280,00
Seguro aeronáutico	Seguros Voar	Mensal	R\$ 3.000,00
Total mensal			R\$ 7.730,00

Conclusões do Período

Resumo de fechamento

- ✓ Missões realizadas normalmente no período.
- ✓ Nenhuma pendência crítica identificada.
- ✓ Manutenção representou 29,4% do custo operacional.
- ✓ Próximo relatório previsto para Julho/2026.